



Guide d'instruction du formulaire de demande de L'ENSD

2025

*Veuillez noter que le processus de création du compte est en anglais, mais que le formulaire de demande est disponible en français (étape 3.0 et suivantes). Si vous souhaitez créer le compte en français, veuillez changer la langue dans votre navigateur.

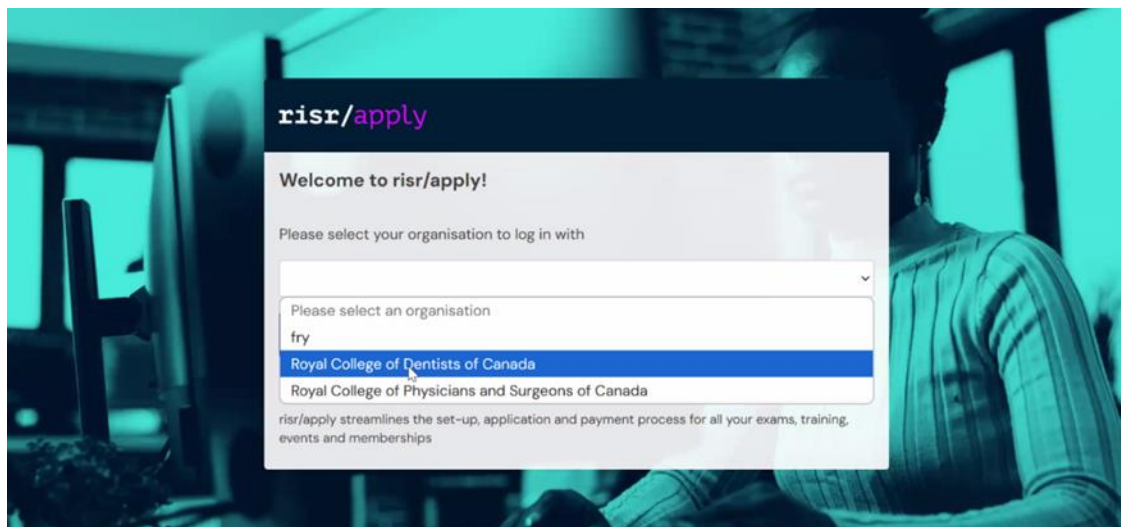
N'hésitez pas à communiquer avec le coordonnateur des admissions à ndse@rcdc.ca pour obtenir de l'aide bilingue lors de la création d'un compte.

1.0 Accès au formulaire de demande de L'ENSD

Pour accéder à votre formulaire de demande, veuillez suivre les étapes ci-dessous :

Veuillez vous rendre sur notre [site Web pour l'application à l'ENSD](https://booking.ca.kaizenep.com) (<https://booking.ca.kaizenep.com>) pour créer votre compte pour la formule de demande ENSD 2025.

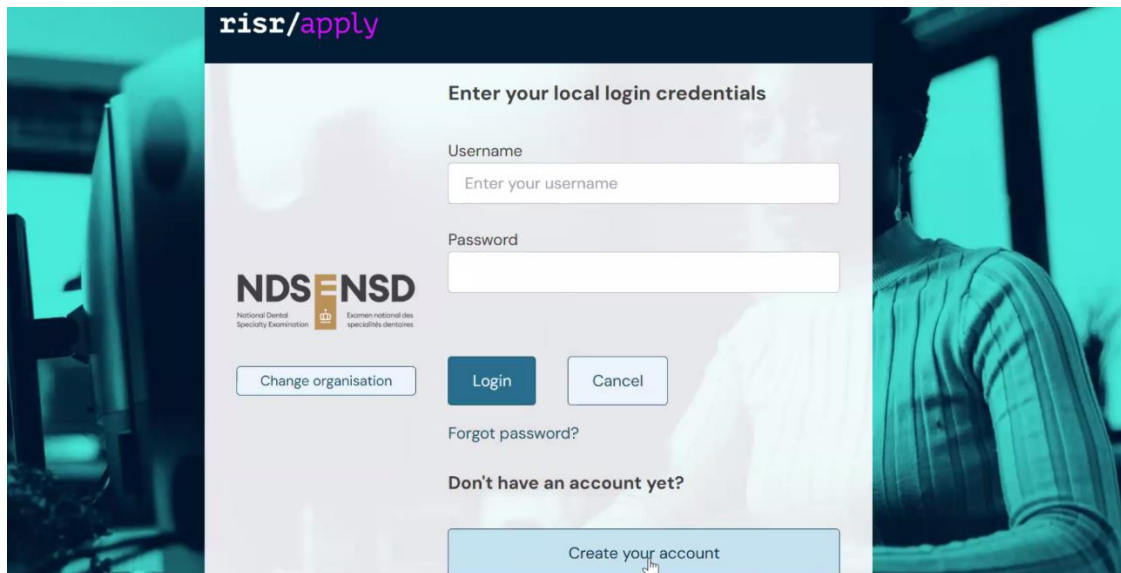
Une fois que vous avez lancé le lanceur de demandes de *risr/apply* pour l'ENSD, on peut vous demander de sélectionner l'organisation *Royal College of Dentists of Canada*.



Le fait de choisir une autre organisation ne vous permettra pas d'accéder au portail de demande d'examen. Vous aurez uniquement accès au portail de demande du *Royal College of Dentists of Canada* pour l'ENSD.

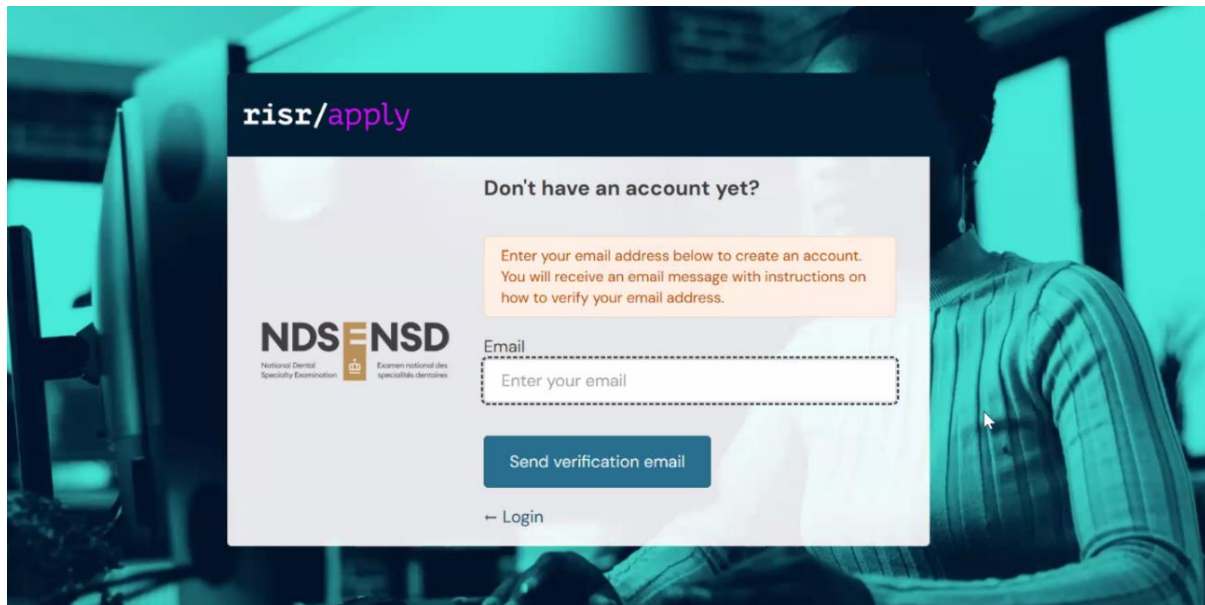
2.0 Création d'un compte

Une fois sélectionné, le logo de l'ENSD s'affichera et vous aurez alors l'occasion de créer un nouveau compte. Cliquez sur « Créer votre compte » sous les champs des identifiants de connexion.



The screenshot shows a login interface for NDS ENSD. At the top left, the URL 'risr/apply' is visible. The main heading is 'Enter your local login credentials'. Below this are two input fields: 'Username' with the placeholder 'Enter your username' and 'Password'. To the left of these fields is the NDS ENSD logo. Below the password field are three buttons: 'Change organisation', 'Login', and 'Cancel'. Further down, there are links for 'Forgot password?' and 'Don't have an account yet?'. At the bottom, a large blue button labeled 'Create your account' is highlighted with a mouse cursor.

Vous serez alors invité à entrer votre adresse courriel pour vérification. Veuillez utiliser l'adresse courriel à laquelle vous souhaitez recevoir des communications concernant les mises à jour de votre demande ENSD 2025. Cliquez ensuite sur « Envoyer le courriel de vérification ».



Un code unique est envoyé à cette adresse électronique pour que l'utilisateur puisse entrer dans l'écran de vérification. Cette étape permet de s'assurer que l'adresse courriel est valide et qu'elle est accessible à l'utilisateur.

To complete your registration and activate your account, please verify your email address by clicking the link below:

[Verify my email](#)

If the above link doesn't work, you can copy and paste the following URL into your web browser:

https://auth.latex.devbox.kaizenep.com/interaction/-FSAm-adnUjTIQupbDe-3/emailverify/org_openfry/9c54dcfd-f281-48f7-a2e3-f8f4aee93ee5/m1raaw

Or use the following code:

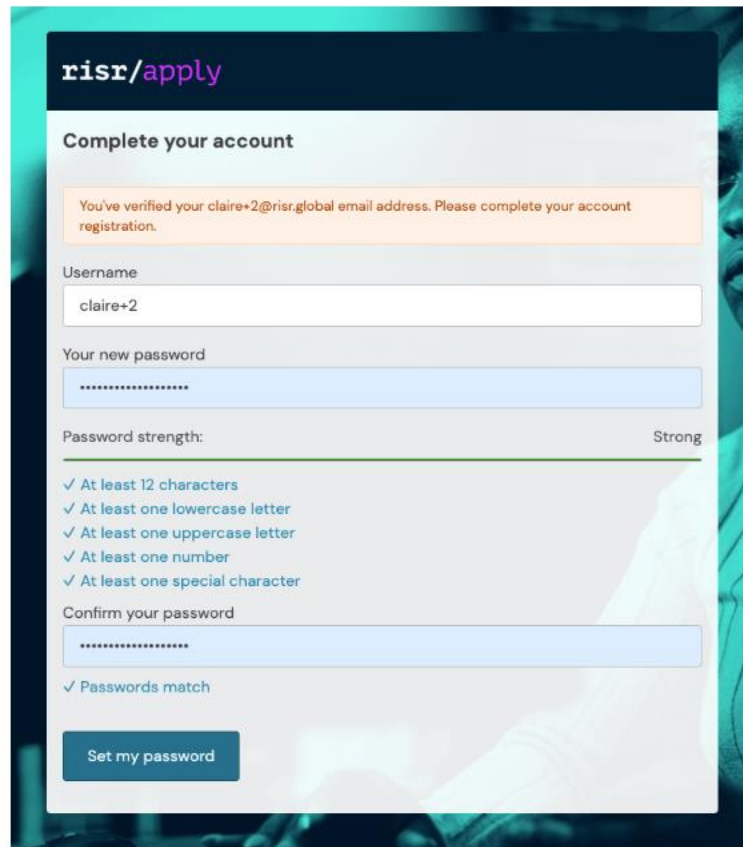
M1RAAW

If you did not create an account using this email address, please ignore this email. Best regards,

Une fois l'adresse courriel vérifiée, l'utilisateur est invité à choisir et confirmer un nom

d'utilisateur et un mot de passe. Ce mot de passe doit respecter les règles de sécurité du mot de passe.

Vous recevrez alors un courriel pour vérifier votre compte et créer votre mot de passe. Une fois vérifié, vous pourrez vous connecter. Veuillez noter que votre nom d'utilisateur sera tout avant le symbole @ dans votre adresse courriel.



risr/apply

Complete your account

You've verified your claire+2@risr.global email address. Please complete your account registration.

Username
claire+2

Your new password

Password strength: Strong

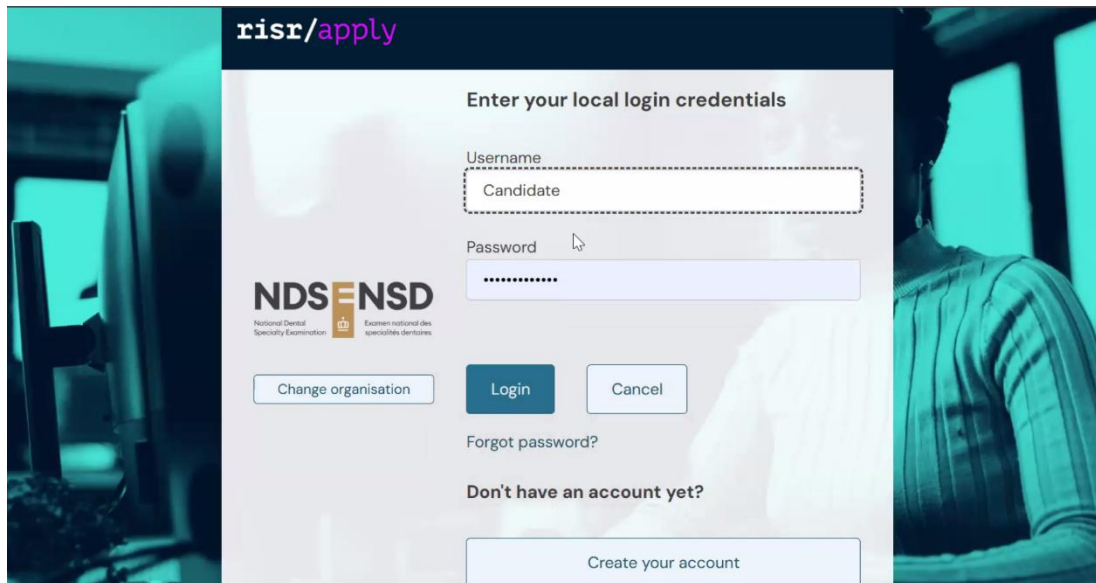
- ✓ At least 12 characters
- ✓ At least one lowercase letter
- ✓ At least one uppercase letter
- ✓ At least one number
- ✓ At least one special character

Confirm your password

✓ Passwords match

Set my password

Une fois le mot de passe créé, vous serez invité à l'écran de connexion. Veuillez indiquer votre nom d'utilisateur (votre courriel sans adresse avant le symbole @) et votre mot de passe.



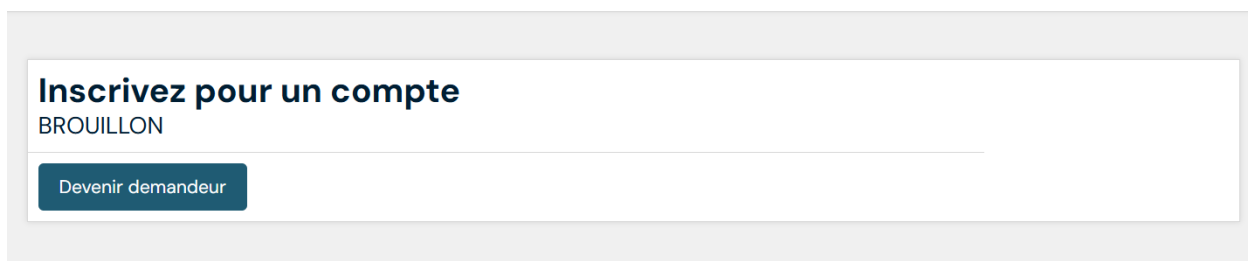
3.0 Tableau de bord des candidats

Une fois que vous vous êtes connecté, vous serez dirigé vers votre tableau de bord des candidat.e.s. Vous terminerez ensuite le processus d'inscription en faisant défiler la liste jusqu'à la case « Inscription au compte », puis en cliquant sur « Appliquer ».



Poste de réservation	Date	Fenêtrage
Formulaire de candidature pour l'ENSD 2025	7 janv. 2025 à 18 mars 2025	7 janv. 2025

La dernière étape du processus d'inscription au compte consiste à confirmer que vous souhaitez devenir candidat.e en cliquant sur le bouton et passer au processus de demande ENSD 2025.



Une fois que vous avez cliqué sur cette option, votre compte a été confirmé et vous recevrez un message vert « Succès » en haut de la page.

Success

Inscrivez pour un compte

APPROUVÉ

You have no permissions to view this booking in its current state Error: You have no permissions to view this booking in its current state

****Il peut s'écouler plusieurs minutes avant que le formulaire de demande n'apparaisse sur votre tableau de bord, après avoir actualisé la page**.**

Vous verrez alors la case « Postuler ici » avec le formulaire de demande ENSD 2025. Veuillez cliquer sur « Appliquer » dans la colonne des mesures et vous pourrez remplir votre demande.

Remarque : Si vous ne voyez pas le formulaire de demande dans l'heure qui suit la réception du message vert « Succès », veuillez rafraîchir votre page et réessayer. Si le problème persiste, veuillez communiquer avec notre coordonnateur des admissions à l'adresse ndse@rcdc.ca.

POSTULER ICI

Poste de réservation	Date	Fenêtre
Formulaire de candidature pour l'ENSD 2025	6 janv. 2025 à 1 avr. 2025	6 janv. 20

1 of 1 éléments

[Voir tous](#)

BIENVENUE

Bienvenue au formulaire de demande de L'ENSD 2025! Veuillez **FAIRE DÉFILER** vers la droite dans la case à gauche et cliquer sur « Appliquer ».

Le formulaire d'inscription apparaîtra, si vous voyez un décalage s'il vous plaît actualiser votre page et réessayer. Si le problème persiste, veuillez communiquer avec notre coordonnateur des admissions à l'adresse ndse@rcdc.ca.